

**Estados Financieros NIIF 2022
CORPORACION GRUPO GESTION**

**CORPORACION GRUPO GESTION
ESTADOS FINANCIEROS BAJO NIIF**
POR LOS AÑOS TERMINADO AL 31 DE DICIEMBRE DE 2022 Y 2021

Estados Financieros NIIF 2022 CORPORACION GRUPO GESTION

CORPORACION GRUPO GESTION NOTAS A LOS ESTADOS FINANCIEROS BAJO NIIF POR LOS AÑOS TERMINADO AL 31 DE DICIEMBRE DE 2022 Y 2021

Notas de Carácter general

NOTA 1.- INFORMACION GENERAL

CORPORACION GRUPO GESTION, es una asociación sin ánimo de lucro, constituida mediante el Acta N°001 del día 06 de junio de 2006 e inscrita en Cámara de Comercio el 08 de agosto de 2006 bajo el número 00012726 del libro I de las personas jurídicas sin ánimo de lucro.

CORPORACION GRUPO GESTION dentro de su objeto social tiene la ejecución actividades meritorias propias de su objeto social tendientes a la protección del medio ambiente, ejecución de programas y proyectos en prevención integral y promoción a la salud, actividades de desarrollo empresarial con la promoción del desarrollo empresarial y emprendimiento en proyectos productivos rurales y urbanos, la cualificación del factor humano o capital social del país, en todos los sectores, dentro del marco del desarrollo humano integral, en perspectiva del mejoramiento de la calidad de vida, y el empoderamiento social comunitario en todos y cada uno de los procesos sociales que constituyen la vida nacional dando siempre prioridad a la población vulnerable o más necesitada, Niñ@s, discentes, docentes, mujeres cabeza de familia, adultos mayores, población víctima del conflicto, reinsertados, líderes comunitarios discapacitados, farmacodependiente, trabajadoras sexuales; gestionando y canalizando recursos y administrando recursos del orden municipal, departamental, nacional e internacional, ya sea del sector oficial o privado, mediante la celebración de convenio o contratos de cualquier orden, investigaciones, asesorías, consultorías, estudios técnicos de cualquier naturaleza, así como la formulación diseño y ejecución de los diferentes planes, programas, proyectos y actividades de los diversos sectores o entes institucionales; planificar, desarrollar y ejecutar, diplomados, seminarios, cursos, talleres, asesorías y asistencia técnica en área del conocimiento, destrezas y habilidades ocupacionales y en general en competencias laborales.....

Su domicilio principal es la ciudad de Villavicencio, Ubicado en la Carrera 43C No. 16-64 Barrio el Buque.

El término de duración de la Corporación es indefinido.

NOTA 2.- RESUMEN DE PRINCIPALES POLITICAS CONTABLES

BASES DE PREPARACIÓN

Los estados financieros de CORPORACION GRUPO GESTION han sido preparados de acuerdo con las Normas Internacionales de Información Financiera (NIIF - Pymes).

Éstos estados financieros se han elaborado de acuerdo con la Norma Internacional de Información Financiera para Pequeñas y Medianas Entidades (NIIF para las PYMES) emitida por el Consejo de Normas Internacionales de Contabilidad (IASB). Se presentan en pesos colombianos contemplado en el decreto 2420 de 2015 y sus modificatorios

Los estados financieros han sido preparados sobre la base del costo histórico, excepto por ciertos instrumentos financieros que son medidos al costo amortizado o a su valor razonable, como se explica en las políticas contables descritas abajo.

Al reconocer inicialmente un activo financiero, se mide al precio de la transacción excepto si el acuerdo constituye, una transacción de financiación. En una transacción de financiación el activo financiero se mide al valor presente de los pagos futuros descontados a una tasa de interés de mercado para un instrumento de deuda similar.

- En general el costo histórico está basado en el valor razonable de las transacciones. Valor razonable es el precio que sería recibido por vender un activo o pagado por transferir un pasivo en una transacción ordenada entre participantes del mercado en la fecha de la medición.

Estados Financieros NIIF 2022 CORPORACION GRUPO GESTION

- La preparación de los Estados Financieros de acuerdo con NIIF requiere el uso de ciertos estimados contables críticos. También requiere que la gerencia ejerza su juicio en el proceso de aplicación de las políticas contables.

Base de contabilidad de causación

La empresa prepara sus Estados Financieros, usando la base de contabilidad de causación.

Juicios y estimaciones contables

De conformidad con los principios de contabilidad generalmente aceptados, para la preparación de los estados financieros de la CORPORACION GRUPO GESTION se requiere que la administración efectúe estimaciones y supuestos que afectan los montos reportados de activos, pasivos, ingresos y gastos, y la revelación de activos y pasivos contingentes en los estados financieros y las notas adjuntas. Aunque estas estimaciones se basan en el conocimiento de la administración sobre los acontecimientos actuales y las acciones que puedan surgir en el futuro, en última instancia los resultados reales pueden diferir de las estimaciones.

Importancia relativa y materialidad

La presentación de los hechos económicos se hace de acuerdo con su importancia relativa o materialidad. Para efectos de revelación, una transacción, hecho u operación es material cuando, debido a su cuantía o naturaleza, su conocimiento o desconocimiento, considerando las circunstancias que lo rodean, incide en las decisiones que puedan tomar o en las evaluaciones que puedan realizar los usuarios de la información contable. En la preparación y presentación de los estados financieros, la materialidad de la cuantía se determinó con relación, entre otros, al activo total, al activo corriente y no corriente, al pasivo total, al pasivo corriente y no corriente, al patrimonio o a los resultados del ejercicio, según corresponda.

Moneda funcional y Presentación

Las partidas incluidas en los estados financieros se expresan en la moneda del ambiente económico primario donde opera la entidad (Pesos Colombianos). Los estados financieros se presentan en "Pesos Colombianos", que es la moneda funcional de presentación.

Al reconocer inicialmente una transacción en moneda extranjera, se registra aplicando al importe de la moneda funcional la tasa de cambio de contado entre la moneda funcional y la moneda extranjera en la fecha de la transacción.

Al final de cada periodo sobre el que se informa: (a) se convierten las partidas monetarias en moneda extranjera utilizando la tasa de cambio de cierre; (b) se convierten las partidas no monetarias que se midan en términos de costo histórico en una moneda extranjera, utilizando la tasa de cambio en la fecha de la transacción; y (c) se convierten las partidas no monetarias que se midan al valor razonable en una moneda extranjera, utilizando las tasas de cambio en la fecha en que se determinó dicho valor razonable.

En los resultados del periodo en que aparezcan, se reconocen las diferencias de cambio que surjan al liquidar las partidas monetarias o al convertir las partidas monetarias a tasas diferentes de las que se utilizaron para su conversión en el reconocimiento inicial durante el periodo o en periodos.

Período Contable

La empresa cierra sus cuentas una vez al año al 31 de diciembre. El período contable comprende del 1 de Enero al 31 de Diciembre de 2022.

NOTA 3- POLITICAS CONTABLES

Las principales políticas contables aplicadas en la preparación de los Estados Financieros se detallan a continuación. Estas han sido aplicadas uniformemente.

Efectivo y equivalentes al efectivo

El efectivo y equivalentes de efectivo incluyen el efectivo disponible, depósitos de libre disponibilidad en bancos, otras inversiones altamente líquidas de corto plazo con vencimientos de tres meses o menos contados a partir de la adquisición del instrumento financiero.

Estados Financieros NIIF 2022

CORPORACION GRUPO GESTION

Propiedad, planta y equipo

Las propiedades, planta y equipo se miden por su costo en el momento del reconocimiento inicial. El costo será el precio equivalente en efectivo en la fecha de reconocimiento; si el pago se aplaza más allá de los términos normales de crédito, el costo será el valor presente de todos los pagos futuros.

En la medición posterior al reconocimiento inicial, las partidas de propiedades, planta y equipo se miden al costo menos la depreciación acumulada y cualesquiera pérdidas por deterioro del valor acumuladas. Los costos del mantenimiento diario de una partida de propiedad, planta y equipo se reconocen en los resultados del periodo en el que incurra en dichos costos.

La Propiedad, planta y equipo, no está sujeto a deterioro anterior, se deprecian sobre la base de su valor amortizable. Como simplificación, la pérdida de valor registrado en artículos en régimen de arrendamiento financiero no tiene un impacto sus futuros importes de la depreciación. Si el valor residual de un activo es superior a su valor en libros, sin depreciación se carga hasta que el valor residual disminuya una vez más a menos que el valor en libros.

Vida Útil. Para determinar la vida útil de un activo, se consideran por el uso previsto del activo. Son contabilizados al costo de adquisición. La depreciación de estos activos comienza cuando los activos están listos para su uso previsto. La depreciación se calcula con base en el método de línea recta, aplicando las tablas anuales de depreciación.

La vida útil de las computadoras, equipos de transporte, mobiliario y equipo de oficina y otros, propiedad, planta y equipo son de acuerdo con las prácticas contables locales.

Los valores residuales y la vida útil se revisan y ajustan, de ser necesario, a la fecha de cada estado de situación financiera.

Impuesto a la Renta corriente, impuesto y diferido

Los activos por impuestos corrientes se reconocen por los beneficios de una pérdida fiscal que pueda ser aplicada para recuperar el impuesto pagado en un periodo anterior.

Los pasivos por impuestos corrientes se reconocen por el impuesto a pagar por las ganancias fiscales del periodo actual y los periodos anteriores. Si el importe pagado, correspondiente al periodo actual y a los anteriores, excede el importe por pagar de esos periodos, se reconoce el exceso como un activo por impuestos corrientes.

Patrimonio

Se reconoce la emisión de acciones o de otros instrumentos de patrimonio como patrimonio cuando emita esos instrumentos y otra parte esté obligada a proporcionar efectivo u otros recursos a la entidad a cambio de éstos. Los instrumentos de patrimonio se miden al valor razonable del efectivo u otros recursos recibidos o por recibir, neto de los costos directos de emisión de los instrumentos de patrimonio. Si se aplaza el pago y el valor en el tiempo del dinero es significativo, la medición inicial se es sobre la base del valor presente.

Los costos de transacción de una transacción de patrimonio se contabilizan como una deducción del patrimonio, neto de cualquier beneficio fiscal relacionado. Las leyes que sean aplicables determinan cómo se presenta en el estado de situación financiera el incremento en el patrimonio que surge de la emisión de acciones u otros instrumentos de patrimonio.

Reconocimiento de Ingresos

Los ingresos se reconocen cuando su importe se puede medir confiablemente, es probable que los beneficios económicos fluyan a la entidad en el futuro y la transacción cumpla con criterios específicos por cada una de las actividades. La medición de los ingresos se hace al valor razonable de la contraprestación recibida o por recibir.

Reconocimiento de gastos

Los gastos se reconocen en la medida en que ocurran los hechos económicos en tal forma que queden registrados sistemáticamente en el periodo contable correspondiente (causación) independiente del flujo de recursos monetarios o financieros (caja).

Estados Financieros NIIF 2022

CORPORACION GRUPO GESTION

Gestión de proyectos

A 31 de diciembre de 2022, se encuentra suscritos y en proceso de iniciación dos convenios con Grupo Energía de Bogotá, por valor de \$ 1.817.000.000 millones de pesos los cuales inicia ejecución en el año 2023.

Notas de Carácter específico

NOTA 4. Efectivo y equivalentes al efectivo.

Para efectos del estado de flujo de efectivo, el efectivo incluye efectivo en caja y en bancos y equivalentes de efectivo, que representan inversiones a corto plazo con alto nivel de liquidez que son fácilmente convertibles en una determinada cantidad de efectivo y que están sujetas a un riesgo poco significativo de cambios de valor, con vencimiento de tres meses o menos de su fecha de adquisición.

DESCRIPCION	SALDO 2022	SALDO 2021
Efectivo y equivalentes al efectivo.	\$ 220.372.527	\$ 137.739.153
TOTAL	\$ 220.372.527	\$ 137.739.153

NOTA 5. Cuentas por cobrar comerciales y Otras cuentas por Cobrar Corrientes

Corresponde al valor por deudas de terceros con la Corporación; servicios prestados no facturados a 31 de diciembre de 2022 y anticipo de impuestos por retenciones practicadas a la Corporación con corte a 31 de diciembre arrojan el siguiente saldo.

DESCRIPCION	SALDO 2022	SALDO 2021
Cuentas por cobrar comerciales y Otras cuentas por Cobrar Corrientes	\$723.122.099	\$ 854.551.480
TOTAL	\$723.122.099	\$ 854.551.480

NOTA 6. Propiedades, Planta y equipo

El movimiento del costo de propiedad, planta y equipo registra los bienes que posee la compañía de carácter permanente para el desarrollo normal de su objeto social; estos bienes no están destinados para la venta durante su desarrollo y fueron registrados a costo histórico, utilizando el método de depreciación de línea recta. Los saldos a 31 de diciembre se detallan a continuación:

DESCRIPCION	SALDO 2022	SALDO 2021
Bienes Inmuebles	\$2.030.054.041	\$2.063.530.645
TOTAL	\$2.030.054.041	\$2.063.530.645

Estados Financieros NIIF 2022
CORPORACION GRUPO GESTION

NOTA 7. Cuentas Corrientes Comerciales y Otras Cuentas Por Pagar

Este rubro refleja los valores causados por pagar originados por retenciones de nómina, obligaciones laborales y retención en la fuente por girar a 31 de diciembre de 2022.

DESCRIPCION	SALDO 2022	SALDO 2021
Retenciones y aportes de nómina	\$771.200,00	\$0
Obligaciones Laborales por Pagar	\$553.954,00	\$0
Retención en la fuente	\$ 309.000,00	\$ 1.0947.000
TOTAL	\$ 1.634.154	\$ 1.0947.000

NOTA 8. Pasivos Por Impuestos Corrientes

Comprende el valor de los gravámenes de carácter general y obligatorio a favor del Estado y a cargo de la Entidad por concepto de cálculos con base en las liquidaciones privadas sobre las respectivas bases impositivas generadas en el período fiscal 2022, así:

DESCRIPCION	SALDO 2022	SALDO 2021
Impuesto Industria y Comercio	\$ 4.860.356	\$ 6.269.356
Impuesto de Renta y Complementarios	\$ 6.306.000	\$ 5.847.113
TOTAL	\$ 11.166.356	\$ 12.116.469

NOTA 9. Pasivos No financieros No Corrientes

Comprende los recursos recibidos de Cooperación internacional manejados para terceros en la ejecución de proyectos:

DESCRIPCION	SALDO 2022	SALDO 2021
Recursos para terceros	\$ 164.652.994	\$ 0
TOTAL	\$ 164.652.994	\$ 0

NOTA 10. Patrimonio

El Patrimonio de la Corporación a 31 de diciembre de 2022 está conformado así:

DESCRIPCION	SALDO 2022	SALDO 2021
Aportes	\$1.896.582.600	\$1.896.582.600
Asignaciones permanentes	\$353.623.752	\$353.623.752
Excedentes acumulados	\$69.493.620	\$69.493.620
Utilidad Acumulada por adopción por primera vez	\$464.889.120	\$464.889.120
Excedentes del ejercicio	\$11.506.071	\$158.465.051
TOTAL	\$2.796.095.163	\$ 2.943.054.

Estados Financieros NIIF 2022 CORPORACION GRUPO GESTION

NOTA 11. Ingresos de Actividades Ordinarias

Los ingresos son aquellos derivados de las actividades sociales tales como gestión social para el desarrollo del recurso humano en todos los sectores. Ejecución de proyectos de apoyo a la Educación, asesoramiento psicosocial, responsabilidad social empresarial, ejecución de proyectos y actividades de responsabilidad ambiental, ejecución de programas y proyectos en el sector productivo, agropecuario, industrial, comercial, turístico, energético, energía solar. Ejecución de mejoramiento de infraestructura social entre otros. Ejecución de proyectos en prevención integral y promoción de la salud, ejecución de programas y proyectos de promoción cultural y turística. Ejecución de proyectos y programas de seguridad alimentaria, ejecución de programas y proyectos empresariales y generación de ingreso, y empleo en el sector urbano y rural, diseño y elaboración de materiales didáctico y pedagógico, apoyo en la gestión de crédito de pequeños y medianos productores, entre otros de interés general.

La medición de los ingresos se hace al valor razonable de la contraprestación recibida o por recibir.

DESCRIPCION	SALDO 2022	SALDO 2021
Ingresos por Actividades	\$492.550.929	\$777.368.674
TOTAL	\$492.550.929	\$777.368.674

NOTA 12. Gastos de Administración

Los gastos se reconocen a medida en que ocurre los hechos económicos en tal forma que queden registrados sistemáticamente en el periodo correspondiente (causación) independiente del flujo de recursos monetarios o financieros. Este rubro contiene el siguiente valor

DESCRIPCION	SALDO 2022	SALDO 2021
Gastos administración	\$ 471.562.956	\$610.350.214
TOTAL	\$ 471.562.956	\$610.350.214

NOTA 13. Costos Financieros

Los gastos se reconocen en la medida en que ocurran los hechos económicos en tal forma que queden registrados sistemáticamente en el periodo contable correspondiente (causación). Los Costos financieros del año 2022 corresponden a GMF y a otros gastos financieros diferentes a intereses (Talonarios e IVA):

DESCRIPCION	SALDO 2022	SALDO 2021
Gravamen a los movimientos financieros	\$3.175.902	\$ 2.706.296
TOTAL	\$3.175.902	\$ 2.706.296

Estados Financieros NIIF 2022
CORPORACION GRUPO GESTION

NOTA 14. Impuesto de Renta

El Valor causado de Impuesto de Renta para el año Gravable 2022.

DESCRIPCION	SALDO 2022	SALDO 2021
Impuesto de Renta para el año Gravable 2022	\$6.306.000	\$5.847.113
TOTAL	\$6.306.000	\$5.847.113


NOTA 15. Resultados del Ejercicio.

El Resultado del Ejercicio comprendido entre el 1ro de enero y 31 de diciembre de 2022.

DESCRIPCION	SALDO 2022	SALDO 2021
Gravamen a los movimientos financieros	\$11.506.071	\$158.465.051
TOTAL	\$11.506.071	\$158.465.051

NOTA 16. Eventos Subsecuentes

No se presentaron hechos relevantes después del cierre de los estados financieros que puedan afectar de manera significativa la situación financiera de la Empresa reflejada en los estados financieros con corte al 31 de diciembre de 2022.



JOHANA GUEVARA PÉREZ
C.C. 55.131.466 de La Plata Huila
Representante Legal


GLORIA MILENA ROJAS C.
Contador Público
T.P.96919-T


JOSE RICARDO BERMEO CÓRDOBA
Revisor Fiscal
T.P. 16489-T

CORPORACIÓN GRUPO GESTION
NIT: 900099454-0
Estado de Situación Financiera Bajo NIIF
en \$ Colombianos


	NOTA	31/12/2022	31/12/2021
Activos			
Activos Corrientes			
Efectivo y equivalentes al efectivo	NOTA 4.	220.372.527	137.739.153,00
Cuentas comerciales por cobrar y otras cuentas por cobrar corrientes	NOTA 5.	715.656.846	853.451.480,00
Inventarios corrientes		7.465.253	1.100.000,00
Activos por impuestos corrientes			
Total Activos Corrientes distintos de los activos no corrientes o grupo de activos para su disposición clasificados como mantenidos para la venta o como		943.494.626	992.290.633,00
Activos no corrientes o grupos de activos para su disposición clasificados como mantenidos para la venta o como mantenidos para distribuir a los propietarios			
Activos Corrientes Totales		943.494.626	992.290.633,00
Activos No Corrientes			
Propiedades, planta y equipo	NOTA 6	2.030.054.041	2.063.530.645,00
Plusvalía			
Cuentas comerciales por cobrar y otras cuentas por cobrar no corrientes			
Inventarios no corrientes			
Activos por impuestos diferidos			
Total de Activos No Corrientes		2.030.054.041	2.063.530.645,00
Total Activos		2.973.548.667	3.055.821.278,00
Pasivos			
Pasivos Corrientes			
Cuentas por pagar comerciales y otras cuentas por pagar	NOTA 7.	1.634.153	100.650.666,00
Pasivos por impuestos corrientes, corriente	NOTA 8.	11.166.356	12.116.468,67
Otros pasivos financieros corrientes		-	-
Otros pasivos no financieros corrientes	NOTA 9.	164.652.995	-
Pasivos corrientes totales		177.453.504	112.767.134,67
Pasivos No Corrientes			
Cuentas por pagar comerciales y otras cuentas por pagar		-	-
Otros pasivos financieros no corrientes		-	-
Otros pasivos no financieros no corrientes		-	-
Total de Pasivos No Corrientes		-	-
Total Pasivos		177.453.504	112.767.134,67
Activo Neto /Patrimonio			
Aportes		1.896.582.600	1.896.582.600,00
Asignaciones permanentes		353.623.752	353.623.752,00
Excedentes acumulados		69.493.620	69.493.620,00
Utilidad Acumulada por adopción por primera vez		464.889.120	464.889.120,00
Excedentes del ejercicio		11.506.071	158.465.051,33
Activo Neto/ Patrimonio	NOTA 10	2.796.095.163	2.943.054.143,33
Total Patrimonio y Pasivos		2.973.548.667	3.055.821.278,00



ALICIA JOHANA GUEVARA PEREZ
 C.C. 55.131.466
 Representante Legal





GLORIA MILENA ROJAS CUBILLOS
 Contador Público
 T.P.96919-T




JOSE RICARDO BERMEO CÓRDOBA
 Revisor Fiscal
 T.P.16489-T

CORPORACIÓN GRUPO GESTION NIT: 900099454-0			
Estado del Resultado Integral Bajo NIIF en \$ Colombianos			
	NOTA	31/12/22	31/12/21
Ingresos de actividades ordinarias	NOTA 11.	506.575.682	902.507.255
Devolución en ventas		-14.024.753	(125.138.581)
Ingresos Netos por Actividades Ordinarias		492.550.929	777.368.674
Costo de Prestación del Servicio		-	-
Ganancia bruta		492.550.929	777.368.674
Otros ingresos			
Gastos de administración	NOTA 12.	471.562.956	610.350.214
Gastos de ventas			
Otros gastos			
Otras ganancias (pérdidas)			
Ganancia (pérdida) por actividades de operación		20.987.973	167.018.460
Ganancias (pérdidas) que surgen de la baja en cuentas de activos financieros medidos al costo amortizado			
Ingresos financieros	NOTA 13.	3.175.902	2.706.296
Costos financieros		-	-
Otros gastos			
Participación en las ganancias (pérdidas) de asociadas y negocios conjuntos que se contabilicen utilizando el método de la participación			
Otros ingresos (gastos) procedentes de subsidiarias, entidades controladas de forma conjunta y asociadas			
Ganancias (pérdidas) que surgen de diferencias entre importes en libros anteriores y el valor razonable de activos financieros reclasificados como medidos al valor razonable			
Ganancias (pérdidas) de cobertura por cobertura de un grupo de partidas con posiciones de riesgo compensadoras			
Ganancia (pérdida), antes de impuestos		17.812.071	164.312.164
Ingreso (gasto) por impuestos corriente	NOTA 14.	6.306.000	5.847.113
Ganancia (pérdida) procedente de operaciones continuadas		11.506.071	158.465.051
Ganancia (pérdida) procedente de operaciones discontinuadas			
Excedente/Pérdida	NOTA 15	11.506.071	158.465.051



ALICIA JOHANA GUEVARA PEREZ
C.C. 55.131.466
Representante Legal



GLORIA MILENA ROJAS C.
Contador Público
T.P. 99919-T



JOSE RICARDO BERNED CORDOBA
Revisor Fiscal
T.P. 16489-T

CORPORACION GRUPO GESTION
900099454-0
Estado de Flujos de Efectivo Bajo NIIF
en \$ colombianos

	31/12/2022	31/12/2021
Actividades de operación		
(+/-) Ganancia (pérdida)	11.506.071	158.465.051
Ajustes para conciliar la ganancia (pérdida)		
(+/-) Ajustes por gastos por impuestos a las ganancias		
(+) Ajustes por gastos de depreciación y amortización	33.476.604	33.476.604
(+) Ajustes por costos financieros		
(+/-) Ajustes por pérdidas (ganancias) del valor razonable		
(+/-) Otros ajustes para conciliar la ganancia (pérdida)	-	-
Total ajustes para conciliar la ganancia (pérdida)	44.982.675	191.941.655
Flujos de efectivo procedentes de (utilizados en) actividades de operación		
(+/-) Ajustes por disminuciones (incrementos) en los inventarios		
(+/-) Ajustes por la disminución (incremento) de cuentas por cobrar de origen comercial	137.794.634	(334.142.098)
(+/-) Ajustes por disminuciones (incrementos) en otras cuentas por cobrar derivadas de las actividades de operación	-6.365.253	(1.100.000)
(+/-) Ajustes por el incremento (disminución) de cuentas por pagar de origen comercial	(99.016.512)	93.090.741
(+/-) Ajustes por incrementos (disminuciones) en otras cuentas por pagar derivadas de las actividades de operación	164.652.995	-
(+/-) Otras entradas (salidas) de efectivo	(950.113)	7.711.811
Flujos de efectivo netos procedentes de (utilizados en) actividades de operación	241.098.426	(42.497.891)
Flujos de efectivo procedentes de (utilizados en) actividades de inversión		
(+) Venta de propiedades, planta y equipo	-	-
(-) Compras de propiedades, planta y equipo	-	-
(+) Importes procedentes de ventas de activos intangibles		
(-) Compras de activos intangibles		
(+) Recursos por ventas de otros activos a largo plazo		
(-) Compras de otros activos a largo plazo		
(+) Pagos derivados de contratos de futuro, a término, de opciones y de permuta financiera		
(+) Cobros procedentes de contratos de futuro, a término, de opciones y de permuta financiera		
(+) Dividendos recibidos		
(+) Intereses recibidos		
(+/-) Otras entradas (salidas) de efectivo	(158.465.051)	(17.712.574)
Flujos de efectivo netos procedentes de (utilizados en) actividades de inversión	(158.465.051)	(17.712.574)
Flujos de efectivo procedentes de (utilizados en) actividades de financiación		
(+) Importes procedentes de préstamos		
(-) Dividendos pagados		
(-) Intereses pagados		
Flujos de efectivo netos procedentes de (utilizados en) actividades de financiación	-	-
Incremento (disminución) neto de efectivo y equivalentes al efectivo, antes del efecto de los cambios en la tasa de cambio	82.633.375	(60.210.465)
Efectos de la variación en la tasa de cambio sobre el efectivo y equivalentes al efectivo		
(+/-) Efectos de la variación en la tasa de cambio sobre el efectivo y equivalentes al efectivo		
Incremento (disminución) neto de efectivo y equivalentes al efectivo	82.633.375	(60.210.465)
Efectivo y equivalentes al efectivo al principio del periodo	137.739.153,0	197.949.618
Efectivo y equivalentes al efectivo al final del periodo	220.372.527,75	137.739.153,00


ALICIA JOHANA PEREZ GUEVARA
 C.C. 55.131.466
 Representante Legal


JOSE RICARDO BERMEO CORDOBA
 Revisor Fiscal
 T.P. 16489-T


GLORIA MILENA ROJAS C.
 Contador Público
 T.P. 96919-T

CORPORACION GRUPO GESTION
 900099454-0
Estado de Cambios en el Activo Neto / Patrimonio Bajo NIIF 2022
 en \$ Colombianos

Cuentas	Reservas y Asignaciones Permanentes					Excedente (Déficit) Acumulados			TOTAL ACTIVO NETO / PATRIMONIO
	Aporte Fondo Social	Asignaciones Permanentes	Reserva de diferencias de cambio en conversiones	Reserva ocasional y/o estatutaria	Total otras reservas	Excedente (Déficit) Acumulado	Excedentes Acumulados por efectos de la convergencia	Total Excedentes (Déficit) Acumulados	
Patrimonio al comienzo del periodo	1.806.582.608	353.623.752	-	-	-	227.958.671	484.889.120	662.847.791	2.943.054.143
Incremento (disminución) debido a cambios en políticas contables y correcciones de errores de periodos anteriores	-	-	-	-	-	-	-	-	-
Saldo reprobado patrimonio al comienzo del periodo	1.806.582.608	353.623.752	-	-	-	227.958.671	484.889.120	662.847.791	2.943.054.143
Cambios en el patrimonio	-	-	-	-	-	-	-	-	-
Excedente (Déficit) del Ejercicio	-	-	-	-	-	11.956.071	-	11.956.071	-
Otro resultado integral	-	-	-	-	-	-	-	-	-
Resultado integral total	-	-	-	-	-	11.956.071	-	11.956.071	-
Emisión de patrimonio	-	-	-	-	-	-	-	-	-
Dividendos reconocidos como distribuciones a los propietarios	-	-	-	-	-	-	-	-	-
Incremento (disminución) de Asignaciones Permanentes	-	-	-	-	-	(158.465.051)	-	(158.465.051)	-
Incremento (disminución) por otros cambios, patrimonio	-	-	-	-	-	-	-	-	-
Incremento (disminución) por transacciones con acciones propias, patrimonio	-	-	-	-	-	-	-	-	-
Incremento (disminución) por cambios de participaciones en la propiedad de subterfijos que no dan lugar a pérdida de control, patrimonio	-	-	-	-	-	-	-	-	-
Incremento (disminución) por transacciones con pagos basados en acciones, patrimonio	-	-	-	-	-	-	-	-	-
Total incremento (disminución) en el patrimonio	-	-	-	-	-	-146.508.980	-	(146.508.980)	-
Patrimonio al final del periodo	1.806.582.608	353.623.752	-	-	-	80.999.691	484.889.120	545.508.811	2.796.545.143

[Firma]
ALICIA JOHANA GUEVARA PEREZ
 C.C. 55.131.486
 Representante Legal

[Firma]
JOSE RICARDO BERNARDO CORROBA
 Revisor Fiscal
 T.P. 14489-T

[Firma]
GLORIA MELBA ROJAS CUELLOS
 Contador Público
 T.C. 98915-T


CERTIFICACIÓN

Como representante legal y Contador Público certificamos que hemos preparado los Estados Financieros Básicos: Estado de la situación financiera, Estado de Resultados Integral, Estado de Cambios en el Patrimonio y Estado de Flujos de Efectivo a Diciembre 31 de 2022 de la Corporación Grupo Gestión NIT: 900099454-0 de acuerdo con las Normas Internacionales de Información Financiera NIIF aplicable para Colombia.

Los procedimientos de valuación, valoración y presentación han sido aplicados uniformemente con los del año inmediatamente aseverando que presentan razonablemente la posición financiera a 31 de diciembre de 2022 y además que:

- a. Las cifras incluidas son fielmente tomadas de los libros oficiales y auxiliares respectivos.
- b. Garantizamos la existencia de los Activos y Pasivos cuantificables así como sus derechos y obligaciones registrados de acuerdo con corte de los documentos.
- c. Confirmamos la integridad de la información proporcionada puesto que todos los hechos económicos han sido reconocido en ellos.
- d. Además certificamos que los hechos económicos han sido clasificados descritos y revelados de manera correcta.
- e. No tenemos conocimiento de iirregularidades que involucren a miembros de la administración o empleados, y que puedan tener incidencia en los Estados Financieros de la Corporación.
- f. No ha sucedido ningún acontecimiento con posterioridad a la fecha del estado de la Situación Financiera que pudiera requerir ajuste o revelación en los que Estados Financieros a 31 de diciembre de 2022.

Dado en Villavicencio, a los seis (6) días del mes de marzo de 2023.



ALICIA JOHANA GUEVARA PEREZ
C.C. C.C. 55.131.466
Representante Legal



GLORIA MILENA ROJAS CUBILLOS
Contador Público
T.P. 96919-T

RICARDO BERMEO CORDOBA
Contador Público –Universidad de la Salle

DICTAMEN A LOS ESTADOS FINANCIEROS

He auditado el Estado de situación financiera de la **CORPORACIÓN GRUPO GESTIÓN** NIT 900.099.454-0, al 31 de diciembre de 2022 y 2021, y correspondientes Estados de Resultados, Cambios en el Patrimonio y Flujos de Efectivo, por los años terminados en esta fecha, y resumen de las principales políticas contables indicadas en la Notas y Revelaciones.

El ejercicio de mi labor siempre, se adelantó de acuerdo a las normas de Auditoria generalmente aceptadas, de igual manera he efectuado las pruebas de cumplimiento, sustantivas y el análisis de la aplicación de los principios de contabilidad de general aceptación en Colombia, con el propósito de obtener una seguridad razonable de los Estados financieros.


El trabajo llevado a cabo me proporciona las bases suficientes para manifestar:

- Que la contabilidad se lleva conforme a las normas legales y a la técnica contable.
- Que las operaciones realizadas en los libros y contabilidad se ajustan a las normas de contabilidad generalmente aceptadas en Colombia, a los Estatutos de la Corporación y a las decisiones de la Asamblea General.
- Que la correspondencia, los comprobantes contables, las actas elaboradas por las diferentes reuniones de la Asamblea se llevan y se conservan debidamente; que los actos de la asamblea se ajustan a los estatutos y a las decisiones de la Asamblea.
- Que los aportes de liquidación de aportes al Sistema de Seguridad Social contienen la contenida en los registros y soportes contables y la Corporación no se encuentra en mora por los correspondientes aportes.

En mi opinión los estados financieros antes mencionados, los cuales fueron tomados fielmente de los registros contables, se presentan en forma razonable y veraz reflejan la realidad y aspectos significativos de la situación financiera de la Corporación Grupo Gestión al 31 de diciembre de 2022 y 2021 y los resultados de sus operaciones, los cambios en su Patrimonio y su flujo de efectivo por los años terminados a esa fechas, de conformidad con los principios de contabilidad generalmente aceptados en Colombia y aplicados sobre bases uniformes.

Mi evaluación de los controles internos, efectuada, con el propósito de establecer el alcance de mis pruebas de auditoria, no puso de manifiesto evidencia que la Corporación no haya seguido medidas adecuadas de control interno de conservación y custodia de sus bienes de los de terceros que están en su poder.

Villavicencio, a los diez (10) días del mes de marzo 2023.



RICARDO BERMEO CORDOBA

TP. 16489-T

Revisor Fiscal